



2022 FORD
EVEREST[®]



UNA FUENTE DE **MARAVILLAS.**

Este SUV, con presencia ideal y capacidades más allá de sus dimensiones, se merece su impresionante nombre. La Ford Everest 2022 está hecha con fuerza y está plenamente calificada para transportarle a usted y a sus compañeros de aventura fuera de los caminos trillados. Con asientos hasta para 7 ocupantes, hasta 2,010 litros de espacio para carga, y asientos de 3ª fila eléctricos plegables PowerFold® disponibles, la Everest se adapta con facilidad a múltiples escenarios.

El Sistema de Tracción Inteligente 4WD disponible le ayuda a transitar por diferentes tipos de terreno. Y, con solo girar una perilla, el Terrain Management System™ calibra automáticamente la respuesta del motor, los engranes de la transmisión y los sistemas de control del vehículo para brindarle óptimo desempeño, tracción y maniobrabilidad. Y, además, el modelo XLS de volante del lado izquierdo (LHD) logra que el ascenso sea asequible para aún más conductores. Everest. Aspire a grandes alturas.

**4 MODOS DE MANEJO
SELECCIONABLES
DISPONIBLES**

**4x2 O 4x4
DISPONIBLE**

**3,100 KG DE
CAPACIDAD
DE REMOLQUE**

**MOTOR DE
3.2L BI-TURBO
DISPONIBLE**

Limited. Color Deep Crystal Blue Metallic.

Las imágenes de vehículos incluidas a lo largo de este folleto pueden haber sido generadas por computadora y pueden incluir equipo disponible y del mercado de refacciones.

INGENNIOSA ARQUITECTURA.

¿Qué hace de un vehículo de gran apariencia en uno de aspecto espectacular? Comenzando por los detalles sencillos, como añadir una brillante pantalla táctil a color montada en el centro, y cerrando con broche de oro con iluminación ambiental disponible para definir el ambiente en su viaje a su próxima aventura.

ASIENTOS DISPONIBLES ELÉCTRICOS AJUSTABLES EN 6 POSICIONES PARA EL CONDUCTOR Y EL PASAJERO DELANTERO

Ya sea que le toque conducir o, simplemente, disfrutar del paisaje en el camino, encuentre su perfecta postura de comodidad con los convenientes controles eléctricos de asientos que pueden hacer más placentera cada una de sus travesías.

SISTEMA DE SONIDO DISPONIBLE CON 10 BOCINAS

Sus 10 bocinas ubicadas estratégicamente entregan acústica clara como el agua para hacer de cada viaje una experiencia propia de una sala de conciertos sobre ruedas.



ESPACIO PARA SU GRUPO.

ENCIÉNDALA NADA MÁS

Use el puerto USB y enchufes de 12 voltios para mantener sus aparatos electrónicos bien cargados y listos para usarse.

EXTRAORDINARIA CALMA

Construida con materiales aislantes del ruido, la cabina está equipada con un parabrisas de laminado acústico para mantener el ruido en el exterior, evitando que interfiera con su manejo tranquilo.

CUBIERTO DE ADELANTE HACIA ATRÁS

Una bolsa de aire para las rodillas del conductor¹ disponible y bolsas de aire laterales para los asientos delanteros¹ disponibles ofrecen tranquilidad, mientras que bolsas de aire tipo cortina¹ disponibles dan a todos los ocupantes una dosis adicional de seguridad.



Techo corredizo de doble panel disponible

Limited. Superficies de asientos tapizados en cuero color Ebony. Asientos hasta 7 pasajeros. Equipo disponible.
1. Use siempre el cinturón de seguridad y asegure a los niños en el asiento trasero.



Limited. Color Diffused Silver Metallic. Equipo disponible.

1. Cuando está debidamente equipada. 2. La potencia y la capacidad de torsión son atributos independientes y es posible que no puedan ser alcanzados de manera simultánea.

PODER PARA SUS AVENTURAS.

Con la abundante potencia de 148 hp para usarla cuando se necesite, el motor de 2.2L disponible viene equipado con transmisión de 6 velocidades automática. El motor disponible de 3.2L de 197 hp desarrolla nada menos que 347 lb-pie de torsión para un avance sin esfuerzo en condiciones desafiantes de manejo. Y, además, viene acoplado a una transmisión de 6 velocidades automática de cambios suaves.

2.2L TURBO DIESEL

3,000 KG DE CAPACIDAD MÁX. DE REMOLQUE¹

148 HP MÁX.²

284 LB-PIE DE TORSIÓN MÁX.²

Estándar en XLS (LHD), Disponible en XLT (RHD)

3.2L BI-TURBO DIESEL DOHC

3,100 KG DE CAPACIDAD MÁX. DE REMOLQUE¹


197 HP MÁX.²

347 LB-PIE DE TORSIÓN MÁX.²

Estándar en XLT (LHD) y Limited, Disponible en XLT (RHD)

CAPACIDAD. EXCEPCIONAL

Con un vehículo con el nombre de Everest, usted sabe que lo podrá llevar hasta donde otros vehículos jamás se atreverían. Y, lo que es mejor, usted sabe que está hecho con fuerza. Pero esto no tendría significado alguno si no lo pudiese llevar por todo tipo de terrenos. El disponible Terrain Management System™ con Modos de Manejo Seleccionables le permite seleccionar con una perilla el tipo de experiencia de marcha que desee, o el que requieran las condiciones del camino. El Control de Estabilidad Electrónico (ESC) y el Roll Stability Control hacen su parte, ayudando a mantener a su Everest firmemente plantada en el terreno¹.



Limited. Color Sunset Metallic. Equipo disponible. Modelo para Asia-Pacífico en la imagen.
1. Recuerde que aun la más avanzada tecnología no puede superar las leyes de la física. Siempre es posible perder el control del vehículo debido a acciones del conductor que sean inadecuadas para las condiciones.

1. NORMAL

El Terrain Management System se adapta automáticamente para maximizar la tracción en condiciones cotidianas de manejo, suministrando torsión a las ruedas delanteras cuando es necesario para contribuir a minimizar el derrape de las ruedas.

2. GRAVA/CÉSPED

Este modo hace los cambios ascendentes más pronto y los cambios descendentes más tarde para mantener bajas las velocidades del motor, ayudando a proporcionar respuestas más predecibles a los movimientos del cuerpo de aceleración en superficies resbalosas. Adicionalmente, la sensibilidad reducida del pedal del acelerador está diseñada para mejorar el control.

3. ARENA

Ofrece agresiva transferencia de torsión, permitiendo más derrape de ruedas para ayudar a mantener la inercia hacia delante en arena suave. También le ayuda a mantenerse en movimiento, evitando cambios ascendentes cuando se deja de pisar el acelerador y cambios descendentes tempranos cuando aplica los frenos.

4. LODO/BACHES

Ofrece una transferencia agresiva de torsión para ayudarle a superar terrenos rocosos. Mantiene la 1ª velocidad para mejorar el control a baja velocidad y ayuda a reducir el derrape de ruedas para mantener la tracción cuando más hace falta.

LA EXPERIENCIA CAMPESTRE COMO ATRIBUTO INTEGRAL.

Cada vez que usted viaja en una Everest, lo siente. Se siente el llamado a la aventura. La necesidad de alejarse de la civilización, lo más posible. Usted puede hacerlo, con la capacidad todoterreno diseñada para llevarlo allí, gracias a su impresionante distancia libre al piso y a sus generosos ángulos de aproximación y salida. Y, además, tiene una amplia profundidad de vadeo para cuando el sendero se convierte en el lecho de un río¹.



**DISTANCIA
LIBRE AL PISO
DE 227 MM²**

**ÁNGULO DE
APROXIMACIÓN
DE 29.5°²**

**ÁNGULO DE
FÁCIL ACCESO
PARA RAMPA
DE 21.5°²**

**ÁNGULO
DE SALIDA
DE 25°²**

**PROFUNDIDAD
DE VADEO DE
800 MM**

Limited. Color Sunset Metallic. Equipo disponible. Modelo para Asia-Pacífico en la imagen.

1. Evite transitar por agua a nivel más alto que la parte inferior de las mazas de ruedas y avance lentamente. Consulte su manual del propietario para información detallada sobre cómo manejar atravesando agua. **2.** Modelos 4x4.

SENSACIÓN DE CONFIANZA.

Desde su garaje hasta la autopista, la Everest está diseñada para ayudarle a sentirse con confianza al mando, al volante. Sus características de asistencia para el conductor estándar y disponibles¹ están destinadas a complementar sus habilidades de manejo.

TECNOLOGÍA FORD CO-PILOT360™

- Pre-Collision Assist con Frenado Automático de Emergencia
Estándar en Limited (RHD) | Disponible en Limited (LHD)
- Sistema de Información de Punto Ciego BLIS® (Blind Spot Information System) con Alerta de Tráfico Cruzado
Estándar en Limited
- Sistema para Mantenerse en el Carril
Estándar en Limited (RHD) | Disponible en Limited (LHD)
- Cámara de Reversa
Estándar en XLT y Limited
- Control de Velocidad Adaptable
Estándar en Limited (RHD) | Disponible en Limited (LHD)
- Sistema de Navegación Activado por Voz²
Disponible en Limited
- Estacionamiento en Paralelo Asistido
Estándar en Limited (RHD) | Disponible en Limited (LHD)

1. Las características de asistencia para el conductor son complementarias y no sustituyen la atención, el buen juicio del conductor, ni la necesidad de controlar el vehículo. Estas características no sustituyen un manejo seguro. Consulte en el manual del propietario las limitaciones y más detalles. 2. La disponibilidad varía según el mercado.





SYNC LE ESCUCHA.

Con sencillos comandos de voz o con un ágil toque o barrido en su pantalla táctil capacitiva LCD estándar, y con tecnología disponible activada por voz SYNC® 3^{1,2} pone a su disposición conectividad mejorada del siguiente nivel. Le encantarán todas sus características y su interfaz fácil de usar. SYNC AppLink®³ le permite controlar, también por voz sus aplicaciones móviles compatibles. ¿Prefiere ver la conocida interfaz de su teléfono⁴ en la pantalla grande? Usted decide.



1. No maneje mientras está distraído o utilizando aparatos portátiles. Utilice sistemas operados por voz siempre que sea posible. Algunas características pueden permanecer bloqueadas mientras el vehículo está en marcha. No todas las características son compatibles con todos los teléfonos. La funcionalidad varía según el mercado. **2.** La disponibilidad varía según el mercado. **3.** Pueden aplicar ciertas restricciones, condiciones de terceros y tarifas de datos. Visite a su Concesionario Ford para más detalles. Los comandos pueden variar según el teléfono y el software AppLink. **4.** Requiere un teléfono con servicio de datos activado y software compatible. SYNC no controla productos de terceros mientras está en uso. La responsabilidad de su funcionalidad corresponde exclusivamente a tales terceros. Android Auto es una marca registrada de Google LLC. Apple CarPlay es una marca registrada de Apple Inc., registrada en EE.UU. y en otros países.



ESPACIOS FLEXIBLES PARA SU EQUIPO.

La Ford Everest 2022 es muchas cosas, además de ser una ávida buscadora de aventuras. Cuando no está transportando a toda la familia, es más que capaz de transportar una gran cantidad de carga. Con sus asientos de 2ª y 3ª fila plegados hacia abajo, se obtiene un enorme espacio de carga abierto de 2,010 litros¹. De hecho, los asientos de 3ª fila eléctricos plegables PowerFold® disponibles le facilitan la tarea de crear espacio adicional con solo oprimir un botón, plegándose hasta quedar planos para brindarle una superficie estable.



2,010 LITROS
DE ESPACIO
PARA CARGA

ASIENTOS
DE 2ª FILA
PLEGABLES
HASTA QUEDAR
PLANOS

ASIENTOS DE
3ª FILA ELÉCTRICOS
PLEGABLES
POWERFOLD
DISPONIBLES

Limited. Color Diffused Silver Metallic. Equipo disponible. Modelo para Asia-Pacífico en la imagen.
1. Carga y la capacidad de carga limitada por el peso y su distribución.

XLS¹

La manera ideal de comenzar el ascenso, la nueva XLS 4x2, le ofrece el robusto estilo Everest junto con poderoso desempeño. El motor de 2.2L Turbo Diesel es estándar, al igual que el Control de Estabilidad Electrónico (ESC), el cual incluye un Sistema de Frenos Antibloqueo (ABS), Control de Tracción y Roll Stability Control™. Un parabrisas de laminado acústico ayuda a mantener la tranquilidad en el interior, mientras que sus asientos tapizados en tela le permiten limpiarlos fácilmente al término de sus aventuras, y la tecnología SYNC® 3² le ayuda a mantenerle conectado dondequiera que se encuentre.



Ilustrada con equipo disponible.

1. La disponibilidad varía según el mercado. 2. No maneje mientras está distraído o utilizando aparatos portátiles. Utilice sistemas operados por voz siempre que sea posible. Algunas características pueden permanecer bloqueadas mientras el vehículo está en marcha. No todas las características son compatibles con todos los teléfonos. La funcionalidad varía según el mercado.

DE 2.2L TURBO DIESEL (LHD) TREN MOTRIZ 4x2

TRANSMISIÓN DE 6 VELOCIDADES AUTOMÁTICA

XLS

CARACTERÍSTICAS DE XLS:

MECÁNICAS

Control de Estabilidad Electrónico (ESC), incluye Sistema de Frenos Antibloqueo (ABS), Control de Tracción y Roll Stability Control™

APARIENCIA

Portaequipajes y rieles laterales de techo color negro
Manijas de puertas, tapas de espejos laterales y para choques delantero y trasero del color de la carrocería
Loderos delanteros y traseros
Luces antiniebla delanteras
Parrilla pintada
Faros delanteros de haz tipo proyector
Spoiler trasero

COMODIDAD Y CONVENIENCIA

Parabrisas de laminado acústico
Aire acondicionado auxiliar en el techo (sin calefacción)
Alfombra de piso para el conductor
Sistema de control de temperatura de dos zonas
Dos espejos laterales eléctricos plegables con indicadores de señales de viraje
Limpiaparabrisas intermitentes
Guantera con cerradura
Espejo retrovisor interior manual de día/noche
Puerta trasera levadiza manual
Pantalla de temperatura exterior
Consola de techo con luces de techo integradas
Ventanas eléctricas con característica "sube/baja" de un toque para el conductor


Paquete de Asientos 2 incluye superficies de asientos tapizadas en tela, asiento manual ajustable en 4 posiciones para el conductor, asiento manual ajustable en 2 posiciones para el pasajero delantero, asientos de 2ª fila divididos 60/40 plegables hasta quedar planos, y asientos de 3ª fila plegables

CONECTIVIDAD Y ENTRETENIMIENTO

Paquete ICE 80 incluye SYNC® 3 con pantalla táctil capacitiva de 8" LCD en la consola central en el tablero, 1 puerto USB y 1 puerto remoto, y sistema de sonido con grupo de instrumentos de alta gama y 8 bocinas

SEGURIDAD

Seguros para niños en las puertas traseras
Bolsas de aire delanteras para el conductor y el pasajero delantero¹
Pretensores de cinturones de seguridad para los asientos delanteros
Tecnología MyKey® para alentar el manejo responsable
Sistema de Arranque Remoto
Sistema de Detección de Reversa
Paquete de Seguridad 4 incluye recordatorio de cinturones de seguridad Belt-Minder® para el conductor y el pasajero delantero y bolsa de aire para el pasajero¹
Grupo de Cerraduras de Seguridad 2 incluye control remoto para entrada en puertas y 1 llave desplegable



Tela Ebony



DE 17" DE ALEACIÓN
Estándar

Arctic White

Aluminum Metallic

Meteor Grey Metallic

True Red

Sunset Metallic

Diffused Silver Metallic

Deep Crystal Blue Metallic

Absolute Black Metallic

1. Use siempre el cinturón de seguridad y asegure a los niños en el asiento trasero.

XLT

Diseño en la cima del mundo. La Everest XLT es el utilitario deportivo (SUV) que ha estado esperando, que le ofrece estilo contemporáneo y desempeño seguro. Con dos propulsores de dónde elegir, el motor disponible de 2.2L Turbo Diesel o el motor disponible de 3.2L Bi-Turbo Diesel de 197 hp le ofrece poder en abundancia. Inclusive, tiene la opción de elegir entre superficies de asientos tapizadas en tela o en cuero disponibles. La Tracción Inteligente 4WD con cambios electrónicos instantáneos y el Terrain Management System™ (4x4) le ayudan a mantener el rumbo correcto, mientras que la tecnología SYNC® 3 le ayuda a mantenerse conectado en cada una de sus travesías.



Ilustrada con equipo disponible.

DE 2.2L TURBO DIESEL (RHD) TREN MOTRIZ 4x2
TRANSMISIÓN DE 6 VELOCIDADES AUTOMÁTICA

DE 3.2L BI-TURBO DIESEL (RHD/LHD) TREN MOTRIZ 4x4
TRANSMISIÓN DE 6 VELOCIDADES AUTOMÁTICA

XLT

CARACTERÍSTICAS DE XLT

XLT incluye algunas características de XLS, y además:

MECÁNICAS

Diferencial trasero con bloqueo electrónico (4x4)
Control de Estabilidad Electrónico (ESC), incluye Sistema de Frenos Antibloqueo (ABS), Control de Tracción y Roll Stability Control™
Tracción Inteligente 4WD con cambios electrónicos instantáneos (4x4)
Terrain Management System™ (4x4)
Paquete de Preparación para Remolque de Tráiler con conector de 7 clavijas

APARIENCIA

Autolamp (Faros Delanteros de Encendido y Apagado Automático)
Manijas de puertas, tapas de espejos laterales y para choques delantero y trasero del color de la carrocería
Parrilla cromada
Rieles laterales de techo cromados
Luces de día
Faros delanteros LED tipo proyector con nivelación manual
Luces traseras LED
Spoiler trasero
Escalones laterales

COMODIDAD Y CONVENIENCIA

Parabrisas de laminado acústico
Espejo retrovisor de atenuación automática
Aire acondicionado auxiliar en el techo (sin calefacción)
Dos espejos laterales eléctricos plegables con indicadores de señales de viraje
Alfombras delanteras con logotipo Everest
Viseras con espejos iluminados
Vidrio de privacidad en todas las ventanas traseras¹
Limpiaparabrisas con Sensores de Lluvia
Paquete de Asientos 2 incluye superficies de asientos tapizadas en tela, asiento manual ajustable en 4 posiciones para el conductor, asiento manual ajustable en 2 posiciones para el pasajero delantero, asientos de 2ª fila divididos 60/40 plegables hasta quedar planos, y asientos de 3ª fila plegables
Control de Velocidad y Dispositivo Adaptable Limitador de la Velocidad (ASLD)

CONECTIVIDAD Y ENTRETENIMIENTO

Paquete ICE 80 incluye SYNC® 3 con pantalla táctil capacitiva de 8" LCD en la consola central en el tablero, 1 puerto USB y 1 puerto remoto, y sistema de sonido con grupo de instrumentos de alta gama y 8 bocinas


SEGURIDAD

Bolsas de aire laterales para los asientos delanteros²
Cámara de Reversa
Sistema de Detección de Reversa
Grupo de Cerraduras de Seguridad 3 incluye control remoto para entrada en puertas y 2 llaves desplegadas
Bolsas de aire laterales tipo cortina²


OPCIÓN

Paquete de Asientos 8¹ incluye superficies de asientos tapizadas en cuero, asiento manual ajustable en 4 posiciones para el conductor y asiento manual ajustable en 2 posiciones para el pasajero delantero, asientos de 2ª fila divididos 60/40 plegables hasta quedar planos, asientos de 3ª fila plegables y volante y perilla de palanca de cambios forrados en cuero


1. La disponibilidad varía según el mercado. 2. Use siempre el cinturón de seguridad y asegure a los niños en el asiento trasero.



Tela Ebony



Cuero Ebony



Cuero Honey Gold



DE 18" DE ALEACIÓN
Estándar

Arctic White

Aluminum Metallic

Meteor Grey Metallic

True Red

Sunset Metallic

Diffused Silver Metallic

Deep Crystal Blue Metallic

Absolute Black Metallic

LIMITED

A más de 8,848 metros de altura, el Monte Everest es la cumbre de las maravillas naturales del planeta. La Ford Everest Limited 2022 es la cumbre del diseño automotriz, tan robusta como elegante. Brillantes detalles cromados decoran el exterior de la Limited. Audaces aros de 20" de aleación le confieren un porte que inspira confianza e impresionante distancia libre al piso capaz de atravesar lechos de ríos poco profundos¹. En su interior, superficies de asientos tapizadas en cuero estándar, volante forrado en cuero e iluminación ambiental subrayan una experiencia de alta sofisticación.



Ilustrada con equipo disponible.

¹. Evite transitar por agua a nivel más alto que la parte inferior de las mazas de ruedas y avance lentamente. Consulte su manual del propietario para información detallada sobre cómo manejar atravesando agua.

CARACTERÍSTICAS DE LIMITED

Limited incluye determinadas características de XLS y XLT, y además:

MECÁNICAS

Diferencial trasero de bloqueo electrónico
Tracción Inteligente 4WD con cambios electrónicos instantáneos
Terrain Management System™

APARIENCIA

Parrilla, manijas de puertas y tapas de espejos laterales cromadas
Rieles laterales de techo cromados
Techo corredizo de doble panel
Escalones laterales con inserciones brillantes

COMODIDAD Y CONVENIENCIA

Iluminación ambiental
Sistema de Información de Punto Ciego BLIS® (Blind Spot Information System) con Alerta de Tráfico Cruzado
Compartimentación en el Área de Carga
Dos espejos laterales eléctricos plegables, con indicadores de señales de viraje integrados y luces de aproximación de seguridad
Asistencia de Estacionamiento hacia Delante
Placas protectoras de umbrales de puertas iluminadas
Faros delanteros LED tipo proyector con nivelación manual
Convertidor de corriente
Ventanas eléctricas con "sube/ baja" y apertura/cierre global de un toque
Alfombras traseras

Paquete de Asientos 3 incluye superficies de asientos tapizadas en cuero, asientos eléctricos ajustables en 6 posiciones para el conductor y el pasajero delantero, asientos de 2ª fila divididos 60/40 plegables hasta quedar planos, asientos de 3ª fila eléctricos plegables PowerFold® y volante y perilla de palanca de cambios forrados en cuero

Paquete de Preparación para Remolque de Tráiler con conector de 7 clavijas

Paquete Versión 1 (RHD) incluye Control de Velocidad Adaptable, Asistencia de Estacionamiento en Paralelo con Asistencia de Estacionamiento Hacia Delante, Sistema para Mantenerse en el Carril, Pre-Collision Assist con Frenado Automático de Emergencia (AEB), y Sistema de Monitoreo de la Presión de las Llantas (TPMS, excepto llanta de repuesto)

CONECTIVIDAD Y ENTRETENIMIENTO

Paquete ICE 82 incluye SYNC® 3 con pantalla táctil capacitiva de 8" LCD en la consola central en el tablero, grupo de instrumentos de alta gama, 2 puertos USB, y sistema de sonido con 10 bocinas

SEGURIDAD

Bolsas de aire delanteras para el conductor y el pasajero delantero¹
Bolsa de aire para las rodillas del conductor¹
Bolsas de aire laterales para los asientos delanteros¹
Cámara de Reversa
Bolsas de aire laterales tipo cortina¹

OPCIONES²

Paquete ICE 113 incluye SYNC 3 con pantalla táctil capacitiva de 8" LCD en la consola central en el tablero, grupo de instrumentos de alta gama, Sistema de Navegación Activado por Voz, 2 puertos USB, y sistema de sonido con 10 bocinas²

Paquete Versión 1 (LHD) incluye Control de Velocidad Adaptable, Asistencia de Estacionamiento en Paralelo con Asistencia de Estacionamiento Hacia Delante, Sistema para Mantenerse en el Carril, Pre-Collision Assist con Frenado Automático de Emergencia (AEB), y Sistema de Monitoreo de la Presión de las Llantas (TPMS, excepto llanta de repuesto)

1. Use siempre el cinturón de seguridad y asegure a los niños en el asiento trasero.
2. La disponibilidad varía según el mercado.

Cuero Cognac

Cuero Ebony



DE 20" DE ALEACIÓN CON 6 BRAZOS
Estándar

Arctic White

Aluminum Metallic

Meteor Grey Metallic

True Red

Sunset Metallic

Diffused Silver Metallic

Deep Crystal Blue Metallic

Absolute Black Metallic

PERSONALIZACIÓN

QUE LA HACE EXCLUSIVAMENTE SUYA.

ACCESORÍCELO.

Para algunas personas, los aros de aluminio y las loderas son suficientes para que su vehículo se distinga de los demás. Otros prefieren hacer de su Everest algo realmente propio. Los Accesorios Ford le permiten personalizar su Everest justamente de acuerdo a sus necesidades, intereses, pasatiempos y más. Y cada accesorio está diseñado específicamente para su Everest, para asegurarle un ajuste perfecto. Visite a su concesionario para una lista completa de los Accesorios Ford disponibles.

accessories.ford.com



FORD ACCESSORIES



Refacciones y Servicio Genuino Ford. Mantenga su vehículo en óptimas condiciones de funcionamiento con el servicio de mantenimiento programado. Los técnicos de los Concesionarios Ford y Lincoln conocen su vehículo en todos sus detalles. Nuestros técnicos reciben entrenamiento continuo por Ford Motor Company y las partes que utilizan han sido diseñadas específicamente para su vehículo. ☑ Visite a su concesionario para información sobre la garantía limitada de los Accesorios Originales Ford. Los Accesorios con Licencia Ford (FLA) están cubiertos por la garantía del fabricante de accesorios. Los Accesorios con Licencia Ford son diseñados y desarrollados por el fabricante de accesorios y no han sido diseñados o probados de acuerdo con los requerimientos de ingeniería de Ford Motor Company. Consulte los detalles y solicite una copia de todas las garantías limitadas a su Concesionario Ford.

Ford y el Óvalo de Ford, AppLink, Belt-Minder, BLIS, Everest, Ford Co-Pilot360, MyKey, PowerFold, Roll Stability Control, SYNC, Terrain Management System y marcas relacionadas son marcas registradas de Ford Motor Company.

Los vehículos ilustrados pueden contener equipo opcional que puede o no estar disponible en su mercado. Las características ilustradas pueden estar disponibles solo en combinación con otras opciones o estar sujetas a otros requisitos o limitaciones de pedidos. Las dimensiones ilustradas pueden variar debido a características opcionales y/o variabilidad en la producción. La información se suministra tal cual está disponible y podría contener errores técnicos, tipográficos y de otros tipos. Ford no asegura, manifiesta ni asume garantías de ningún tipo, explícitas o implícitas, incluyendo, pero sin limitarse a la exactitud, la vigencia, la integridad, la operación de la información, los materiales, el contenido, la disponibilidad y los productos. Ford se reserva el derecho de cambiar especificaciones de productos, precios y equipo en cualquier momento sin incurrir en responsabilidad alguna. Su Concesionario Ford o Lincoln es su mejor fuente de información más actualizada sobre los vehículos Ford y Lincoln. Los colores mostrados son solo para fines ilustrativos. Visite a su concesionario para las opciones reales de pintura y equipamiento.

©2021 Ford Motor Company

